

Comment s'inscrire sur le site de la SBPM www.sbpmbelgium.be ?

Sur la page d'accueil, dans le menu	Se connecter
Cliquez sur	Inscription



Se connecter

Email

Mot-de-passe

Se souvenir de moi

Se connecter

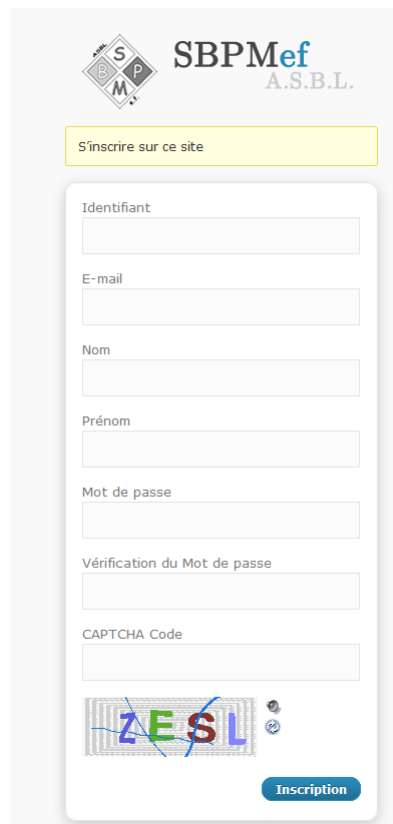
[Inscription](#)


[Mot de passe perdu?](#)

Dans la nouvelle fenêtre qui se présente
Choisissez un identifiant
Une adresse e-mail
Complétez vos nom et prénom (les « vrais »)
Choisissez un mot de passe
Confirmez celui-ci
Recopiez le code Captcha qui vous est proposé

Cliquez sur

Inscription



 **SBPMef**
A.S.B.L.

S'inscrire sur ce site

Identifiant

E-mail


Nom

Prénom

Mot de passe

Vérification du Mot de passe

CAPTCHA Code



Inscription

Une nouvelle fenêtre s'ouvre dans laquelle on vous demande de regarder vos e-mails. **Ne remplissez donc rien**, fermez votre navigateur et consultez vos mails.

Vous trouverez un mail intitulé comme suit

[SBPMef] Activation de votre compte utilisateur
De : SBPMef <sebastien.verspecht@sbpm.be>

dont le contenu ressemble à ceci

Bonjour,

Votre inscription au site internet de la SBPMef a bien été enregistrée.
Afin de finaliser votre inscription, merci de cliquer sur le lien suivant:

http://www.sbpm.be/wp-login.php?cimy_key=7389873a46b2758f

(Si vous ne pouvez pas cliquer sur ce lien, veuillez le copier/coller dans la barre d'adresse de votre navigateur internet).

Après cette activation vous recevrez un email récapitulatif avec vos données.

Cliquez sur le lien [http:// ...](http://...)

Une nouvelle fenêtre s'ouvre vous prouvant que vous êtes effectivement inscrit (e), ce qui sera d'ailleurs confirmé par un nouvel e-mail récapitulatif.



Introduisez le nom d'utilisateur ou l'adresse e-mail et le mot de passe choisis précédemment

et cliquez sur

Se connecter

Vous arrivez alors sur une page *Profil* où apparaissent vos données telles que vous venez de les encoder.


Vous avez la possibilité de mettre cette page *Profil* à jour :

- changer le nom qui sera affiché publiquement
- changer d'adresse e-mail
- changer de mot de passe (voir flèche 1)

The screenshot shows the 'Profil' page on the SBPMef website. The page is divided into several sections: 'Nom', 'Informations de contact', and 'À propos de vous'. The 'Nom' section includes fields for 'Identifiant' (AAA), 'Prénom' (André), and 'Nom' (Machin). The 'Informations de contact' section includes an 'E-mail' field (a.machin@hotmail.fr) and a 'Site web' field. The 'À propos de vous' section includes a 'Renseignements biographiques' text area. At the bottom, there is a 'Nouveau mot de passe' section with two input fields and a security indicator. A blue button labeled 'Mettre à jour le profil' is located at the bottom left. In the top right corner, there is a 'Salutations AAA | Se déconnecter' link. The SBPMef logo is in the top left corner. Red arrows point to these elements: 1 points to the password fields, 2 points to the 'Mettre à jour le profil' button, 3 points to the 'Se déconnecter' link, and 4 points to the SBPMef logo.

Lorsque c'est fait, cliquez sur  (flèche 2)

Vous pouvez vous déconnecter (flèche 3) ou retourner sur le site proprement dit en cliquant sur le sigle

 en haut à gauche de la page de *Profil* (flèche 4).

Déconnexion à partir de la page d'accueil du site

Sur la page d'accueil, dans le menu	Espace membres
Cliquez sur	Déconnexion

